

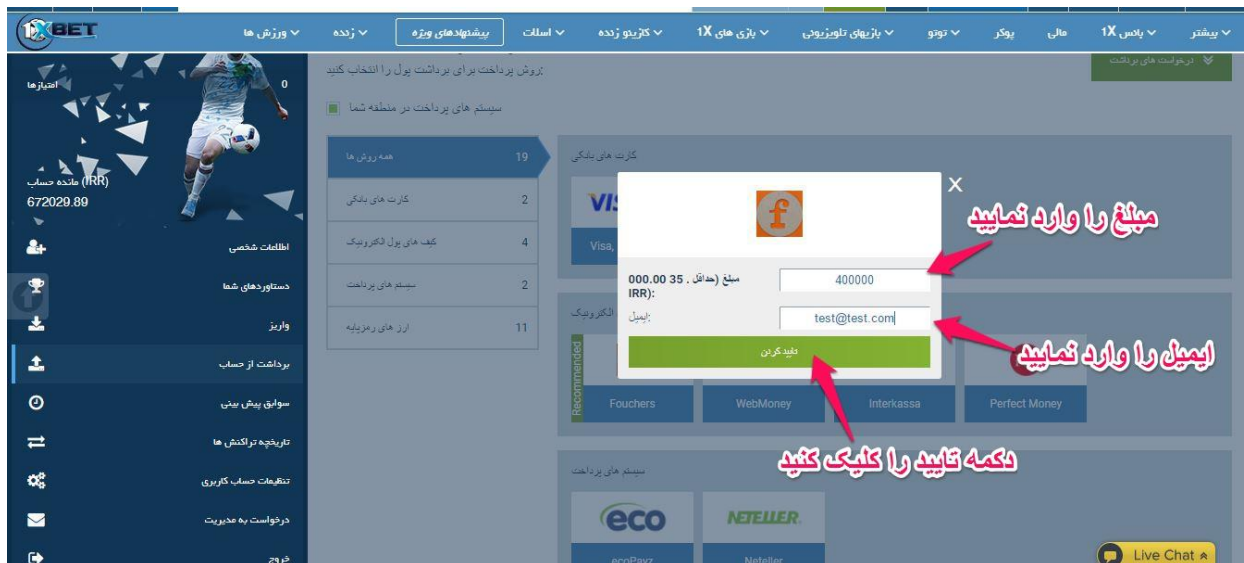
روش شارژ و برداشت ریالی با کد فوچرز

فوچرز یک روش پرداخت بین المللی است و شما در هر جای دنیا با خرید کد های فوچرز از صرافی های معتبر می توانید حساب خود را در هر ساعت شبانه روز بصورت آنی شارژ کنید و مبلغ ریالی جایزه خود را در کمتر از 3 ساعت در حساب بانکی خود دریافت کنید.

برای این کار لازم است ابتدا شما در یکی از صرافی های آنلاین ثبت نام کنید . در اینجا ما یکی از معتبرترین و ساده ترین صرافی ها را برای خرید به شما معرفی می کنیم. توجه کنید برای خرید این کد فوچرز از صرافی ها در صورتی که شما با آی پی ایران یعنی بدون استفاده از فیلتر شکن یا وی پی ان وارد این صرافی شوید دیگر نیازی به انجام وریفای و تایید هویت و یا ارسال مدارک به این صرافی ندارید و تنها با ثبت نام که کمتر از 2 دقیقه زمان می برد می توانید برای همیشه کد فوچرز خرید کنید و حساب خود را شارژ کنید.

آموزش برداشت در کمتر از سه ساعت

به اکانت خود در سایت رفته و از قسمت برداشت از حساب روش فوجرز را انتخاب نمایید سپس مبلغ و ایمیل را وارد نمایید سایت به شما کد فوجرز با مبلغ درخواستی را نمایش می دهد کد را کپی نمایید. همچنان می توانید کد برداشت را در هر زمانی در قسمت "تاریخچه تراکنش ها" مشاهده نمایید.



برای تبدیل ووچر فوجرز به ریال کافی است که در سایت فرهاد اکسچنج لاگین کنیم و به قسمت "خرید و فروش فوجرز" برویم:



- تبادل ارزهای الکترونیکی
- تاریخچه ی سفارش
- خرید و فروش وب مانی دلاری
- خرید و فروش کد فوجرز**
- کارت ویزای مجازی فرهاد اکسچنج - ارز دلار
- کارت ویزای مجازی فرهاد اکسچنج - ارز یورو
- ریز تراکنش ها و کمسیون های ریالی
- ریز تراکنش ها و کمسیون های دلاری
- وضعیت حساب
- لیست زیر مجموعه ها
- تماس با ما
- احراز هویت
- جزئیات ورود به سایت
- خروج

وضعیت حساب

خوش آمدید **Hamid Abbassi**

UNVERIFIED USER

مجموع کمسیون و موجودی ریالی شما **IRR 0.00**

مجموع کمسیون و موجودی دلاری شما **\$0.00**

برای رفتن به کنترل پنل افزایش بالانس(موجودی) دلاری اینجا را کلیک کنید



کنترل پنل افزایش موجودی ریالی - بالانس ریالی

مقداری که قصد دارید از حساب بانکی خود منتقل کنید به ریال وارد کنید:




پیش به سوی درگاه بانکی برای واریز به ریال



The screenshot shows the Xbet website interface. On the left is a navigation menu with options like 'تبادل ارزهای الکترونیکی', 'تاریخچه سفارش', 'خرید و فروش وب مانی دلاری', and 'خرید و فروش کد فوجرز'. The main content area is titled 'وضعیت حساب' (Account Status) for 'Fabrizio picardelli' (UNVERIFIED USER). It shows a balance of 'IRR 0.00' and '\$0.00'. Below this is a section for 'پرداخت ریال' (Deposit in Rial) with a callout explaining that the deposit amount must be accurate. Another callout explains that the user must provide their own card number or a virtual card number. A third callout explains that the user must provide their own 24-digit virtual card number. The interface includes a 'پرداخت ریال' button and a 'تغذ کردن فوجرز دلاری شما به ریال بانکی' button.

مطابق شکل فوق در **کنترل پنل تبدیل کد فوجرز دلاری شما به ریال در حساب بانکی شما** مبلغ کد فوجرز خود را به دلار یا ریال وارد کنید. لازم نیست که حتما مبلغ دقیق باشد. خود سیستم مبلغ دقیق را برای شما محاسبه خواهد کرد.

همچنین در قسمت حساب بانکی "24 رقم شماره شبای بانکی" خود را بدون IR وارد کنید. می توانید بجای شماره شبا ، شماره کارت 16 رقمی خود را نیز وارد کنید. اما سفارش شما اتوماتیک انجام نخواهد شد. سفارش نقد کردن فوجرز فقط موقعی اتوماتیک انجام خواهد شد که شماره شبای بانکی خود را وارد کنید.



پرداخت آنلاین
از طریق کلیه کارت های عضو شبکه شتاب

کنترل پتل تبدیل کد فوجرز دلاری شما به ریال در حساب بانکی شما

: لطفا مقدار کد فوجرز خود را به دلار وارد کنید - توجه کنید که لازم نیست مبلغ دقیقی باشد. سیستم مبلغ دقیق را خودش محاسبه می کند

برای دریافت ریال در حساب بانکی خود لطفا شماره شبای بانکی خود را بدون 'آی آر' وارد کنید. یعنی فقط 24 رقم شماره شبای بانکی وارد شود

شماره :

اکنون روی "نقد کردن فوجرز دلاری شما به ریال بانکی" کلیک کنید تا به صفحه ی بعد رهنمون شوید:

در صفحه ی بعد کد تایید را وارد کنید و با موافقتنامه ی کابر موافقت نمایید. سپس روی دکمه ی تایید کلیک کنید:

تبادل ارزهای الکترونیکی

توجه: این سفارش بعد از تایید پرداخت شما به طور اتوماتیک و لحظه ای انجام می شود

واریز می کنید: 11000 - Fouchers Usd
دریافت می کنید: 425700000 - Iran Shetab Cards IRR
حساب شما: 380870080780000268231001
ایمیل شما:

کد تایید  02973

موافقم با موافقت نامه ی کاربر

کد نامعتبر است

روی دکمه ی تایید سفارش کلیک کنید تا در ادامه به صفحه ی درگاه امن پرداخت متصل شوید

عقب

تایید

لطفا مجددا کلیه ی جزئیات سفارش خود را مرور کنید. اگر قصد دارید چیزی را تغییر دهید روی دکمه ی **عقب** کلیک کنید تا به عقب برگردید و داده ها را تصحیح کنید.

در صفحه ی بعد کد فوچرز خود را وارد کنید و روی PAY ONLINE کلیک کنید:

تبریک! شما سفارش جدیدی را با موفقیت ثبت نموده اید شماره سفارش **502542407#**

مطابق این سفارش قصد برداشت با تبدیل مقدار زیر از موجودی خود نزد فرهاد اکسچنج را دارید:

\$11,000.00-Fouchers Usd

آنچه بر اساس این سفارش دریافت خواهید نمود:

IRR 425,700,000.00-Iran Shetab Cards IRR

برای تکمیل سفارش و ارسال درخواست برداشت برای ما لطفاً روی دکمه برداشت از حساب در زیر کلیک بفرمایید

لطفاً کد فوچرز را که مانند مثال زیر است در کار منتهی وارد کنید

Fouchers-IRR-98-DysXYp1S-0la8SYfM-I9QsQzCg-qWsyIrJw

Fouchers-USD-98-LCLsSpb7-vo3RScMF-qGxsN8Hu-gsJDL6SS

بعد از وارد کردن کد فوچرز در کادر بالا روی دکمه ی زیر کلیک کنید تا کد فوچرز شما بررسی و نقد شود



**کد فوچرز خود را در کادر
فوق وارد نمایید**

PAY ONLINE



جزئیات تراکنش شما مطابق زیر گزارش شده است

ثبت شده و به زودی تایید و انجام خواهد شد FarhadExchange.com سفارش شما در

برای اطلاعات بیشتر لطفاً ایمیل خود را چک بفرمایید

واریز می کنید:	\$0.25 Fouchers usd Usd [Complete]
شماره تراکنش Fouchers:	: #502542407-98
تاریخ قبول سفارش:	2017-08-07 13:32
دریافت می کنید:	irr 9,834.31 Iran Shetab Cards IRR irr
وضعیت:	Open
شماره حساب مقصد:	380870080780000268231001
شماره سفارش:	#502542407
توضیحات تراکنش:	Redeeming USD FOUCHERS CODE succeeded amount 11000 USD changed to 0.254116690384 #502542407 پرداخت شما با موفقیت تایید شد
لینک وضعیت:	https://farhadexchange.com/exchange_status.php?referenceid=502542407

کامپلیت به این معنی است که همه چیز درست انجام شده است. سفارش شما در ساعات اداری حداکثر در 3-4 ساعت انجام می شود. چنانچه سفارشی بعد از 7 بعد از ظهر ثبت شود، روز بعد تا ده صبح تکمیل خواهد بود.

از طریق کادر زیر می توانید با پشتیبان در تماس باشید

ورود 1

فرهاد اکس 0 نظر

بیشترین بر اساس بهترین ها

بیشنهاد به اشتراک

گفتگو را آغاز کن...

با ثبت نام در دیسکاس

ورود با

نام

